



Puoi rivolgerti a...

**Ufficio "Bicincittà"
del Comune di Prato**

piazza Mercatale, 31 Prato
telefono 0574 1836615 - 0574 1836611
e 0574 1836618
orario lunedì 10.00-12.00
e giovedì 16.00-18.00
e-mail: ambiente@comune.prato.it

APT, Agenzia per il Turismo di Prato

piazza Duomo, 8 Prato
telefono 0574 35141 - fax 0574 607925
orario: dal Lunedì al Sabato 9.30-13.30
e 14.30-18.30; Domenica: 10.00-13.00
e-mail: apt@pratoturismo.it
sito web: www.pratoturismo.it

Info sul web

www.comune.prato.it>trasporti> bici

www.comune.prato.it > io sono > turista
<http://prato.net>

Biciclette

"Bicincittà"

E' un sistema automatico di noleggio di biciclette messe a disposizione dal Comune.

Sono predisposte 5 postazioni di noleggio per spostarsi in città, per brevi tratti, più velocemente dell'auto e senza problemi di parcheggio.

_ Stazione Centrale: piazza della Stazione

(16 posti bici)

_ Stazione Porta al Serraglio: via Cavallotti

(14 posti bici)

_ Ospedale: piazza Ebensee (8 posti bici)

_ S. Paolo: via Toscanini (10 posti bici)


_ Piazzale Nenni: via Nenni (12 posti bici)

6.5 Arte, Storia ed Itinerari

Prato è anche città d'arte e di cultura. Secoli di storia hanno lasciato in eredità preziosi ricordi delle civiltà che abitarono il territorio. Dagli Etruschi ai Medici, passando per i Romani, puoi scoprire tante "perle artistiche" di epoche passate. Vi riportiamo alcuni itinerari storici ma anche della "buona cucina":

- le Fortificazioni
- la "Pietra Verde"
- le Chiese
- le Ville Medicee
- l'Arte Contemporanea
- gli itinerari del Gusto (la cucina del Montalbano, la cucina della Val Bisenzio..)

Viaggi



Viaggi

1. Come Spostarsi

- 1.1 Aereo
- 1.2 Treno
- 1.3 Auto
- 1.4 Autostop
- 1.5 Mare

2 Documenti

- 2.1 Per viaggi nei paesi dell'Unione Europea
- 2.2 Per viaggi in tutti gli altri paesi

3 Vaccinazioni/Assistenza Sanitaria

- 3.1 Per i paesi dell'Unione Europea (U.E)
- 3.2 Per gli altri paesi non U.E.

4 Valuta Monete

5 Meteo

6 Agenzie Viaggi

- 6.1 Agenzie agevolate per giovani

7 Turismo Sociale/Solidale/Alternativo

1 _ Come spostarsi



Puoi rivolgerti a...

Aeroporto Amerigo Vespucci di Firenze
informazioni sui voli 055 3061300
segreteria 055 30615
bagagli smarriti 055 3061302
fax 055 3061355
orario biglietteria 5.30-19.00
sito web: www.aeroporto.firenze.it

Aeroporto Galileo Galilei di Pisa
biglietteria aerea telefono 050 849404
assistenza bagagli telefono 050 849400
centralino SAT telefono 050 849111
ufficio informazioni telefono 050 849300
sito web: www.pisa-airport.com

Vuoi sapere che mezzi utilizzare per il tuo prossimo viaggio? Qui trovi le info sui principali mezzi di trasporto.

1.1 Aereo

In Toscana ci sono due principali aeroporti: Firenze e Pisa.

Aeroporto "Amerigo Vespucci", Firenze

L'aeroporto collega Firenze con molte delle principali città europee ed extra-europee; sono presenti compagnie di linea ma non voli low-cost.

L'aeroporto di Firenze si trova a 4 Km dal centro città con il quale è ben collegato da vari mezzi:

- _ autobus "Vola in bus" di Sita/Ataf:
frequenza 20 minuti, collega l'aeroporto con la stazione ferroviaria di S.M.N.
- _ taxi
- _ auto, via del Termine n.11, a pochi metri dall'ingresso dell'autostrada A11 Firenze - Mare.

Aeroporto "Galileo Galilei", Pisa

L'aeroporto di Pisa è il più grande della Toscana, sono presenti compagnie di linea e low-cost che coprono rotte nazionali ed internazionali.

L'aeroporto di Pisa si trova a 1 Km dal centro città con il quale è ben collegato da vari mezzi:

- _ autobus urbani, linea Lam Rossa con fermata presso la stazione centrale
- _ treno: con fermata dentro l'aeroporto
- _ taxi
- _ auto:
superstrada Firenze-Pisa (uscita Pisa Centro-Aeroporto)
autostrada A12 Genova - Rosignano (uscita Pisa Centro),
autostrada A11 Firenze - Pisa Nord
(attraverso lo svincolo di Pisa Nord con la A12)



Puoi rivolgerti a...

Stazione Prato Centrale

piazza Stazione, 1 - Prato
call center Trenitalia 892021 (24 ore su 24)
ufficio assistenza disabili
telefono 055 2352275 (7.00-21.00)
ufficio merci 0574 28398
orario biglietteria: tutti i giorni 5.55-20.30

Stazione Prato Borgonuovo

via Fabio Filzi
(angolo via Pistoiese) - Prato
ufficio assistenza disabili
telefono 055 2352275 (7.00 - 21.00)

Stazione Prato Porta al Serraglio

via del Serraglio - Prato
call center Trenitalia 892021 (24 ore su 24)
ufficio assistenza disabili
telefono 055 2352275 (7.00-21.00)

CIS viaggiare informati

telefono 1518

ACI

telefono 803116
(attivo 365 giorni l'anno 24 ore su 24)

Porto

palazzo Rosciano 6 - Livorno
telefono 0586 249465 - 249411
fax 0586 249514
e-mail: info@porto.livorno.it
sito web: www.porto.livorno.it

Info sul web

www.trenitalia.com

www.autostrade.it
www.aci.it

www.roadsharing.com

1.2 Treno

Prato è collegata al resto della Toscana da una fitta rete ferroviaria esistono tre stazioni Prato Centrale, Prato Borgonuovo e Prato Porta al Serraglio.

La stazione più grande e' Prato Centrale, capolinea della CAP e quindi facilmente raggiungibile con l'autobus.

I biglietti sono acquistabili presso:

- biglietteria con operatore
- macchine self service
- edicola, bar e tabaccheria per i biglietti chilometrici

Nelle stazioni Prato Borgonuovo e Prato Porta al Serraglio non sono presenti biglietterie con operatore.

1.3 Auto

Prato è raggiungibile dall'autostrada A11/Firenze-Mare e dall'A1/Milano-Napoli (casello di Calenzano); le autostrade sono a pagamento.

La superstrada Firenze-Pisa-Livorno costituisce un'alternativa all'Autostrada A/11 Firenze-Mare per chi proviene dalla costa a sud della Versilia ed è inoltre collegata all'autostrada A/12 Genova-Rosignano.. La superstrada Fi - Pi - Li è facilmente raggiungibile da Prato mediante le autostrade A1 e A11.

1.4 AutoStop

L'autostop è una forma di trasporto che consiste nel chiedere un passaggio ad altri viaggiatori.

I motivi che spingono le persone a viaggiare mediante autostop sono principalmente tre: il risparmio, lo spirito d'avventura e l'ambientalismo.

Esiste un'agenzia europea che si occupa di autostop.

1.5 Mare

Il più grande porto della Toscana è Livorno, distante circa 100 km da Prato e facilmente raggiungibile sia con il treno che in auto. Livorno effettua collegamenti marittimi con le principali isole italiane e non quali Sardegna, Corsica ed Isola d'Elba.



2 _ Documenti



Puoi rivolgerti a...

Anagrafe centrale del Comune di Prato

piazza Cardinale Niccolò, 13 - Prato
telefono 0574 1835159
Per appuntamenti telefonare dal lunedì al venerdì 9.00-13.00 (cambio residenza, indirizzo, CIE)
telefono 0574 1835127 - fax 0574 1835105
orario lunedì e giovedì 9.00-17.00; martedì, mercoledì e venerdì 9.00-13.00 per tutte le pratiche su appuntamento: 9.00-13.00 e 15.00-17.00

Circoscrizioni del Comune di Prato

> vedi elenco a pag. 11

Questura di Prato

via Migliore di Cino n.10/12, Prato
telefono 0574 5555
ufficio passaporti: via Migliore di Cino 10 - Prato
telefono 0574 555652
orario dal lunedì al sabato 09:00-12:00; giovedì 15:00-17:00

Uffici Postali

via arcivescovo Martini, 54
telefono 0574 483353 - fax 0574 483217
orario: dal lunedì al venerdì 8.15-19.00; sabato 8.15-12.30

Info sul web

www.esteri.it > viaggiare

www.comune.prato.it
>identità > documenti personali

www.poliziadistato.it > Passaporto
www.poste.it > Privati > Richiedi documenti > Documenti > Passaporto

Vuoi sapere con sicurezza quali documenti sono necessari per il tuo viaggio all'estero?

Per i paesi aderenti all'Unione Europea e al trattato di Schengen è necessario unicamente essere in possesso della propria carta d'identità valida per l'espatrio, altrimenti bisogna munirsi di passaporto rilasciato dalla questura della città di provenienza. Per recarsi in certi paesi è opportuno anche fornirsi di un visto.

2.1 Per viaggi nei paesi dell'Unione Europea

Carta d'identità valida per l'espatrio

La carta valida per l'espatrio equivale al passaporto ai fini dell'espatrio negli Stati membri dell'Unione Europea e in quelli in cui vigono particolari accordi internazionali.

Le persone immigrate hanno la carta d'identità non valida per l'espatrio.

Minori

I minori di 15 anni per andare all'estero possono fare il lasciapassare che si ottiene convalidando in Questura un certificato (o estratto) di nascita ritirato in Comune.


2.2 Per viaggi in tutti gli altri paesi

Passaporto

È un documento che consente l'ingresso in tutti i Paesi i cui governi sono riconosciuti dalla Repubblica italiana. Il passaporto dura 10 anni e viene rilasciato in Questura o presso alcuni uffici postali (costo aggiuntivo del servizio € 20).

Minori

Il passaporto viene rilasciato in Questura con il consenso di entrambi i genitori.



3 _ Vaccinazioni/Assistenza Sanitaria

 Puoi rivolgerti a...

Ambulatorio vaccinazioni USL Prato
via Lavarone, 3-5, Prato
telefono 0574 435317
fax 0574 435335

Info sul web
www.ministerosalute.it > Malattie infettive e vaccinazioni
> Informazioni per i viaggiatori
www.agenziaentrate.it > servizi
> tessera sanitaria/codice fiscale



Per alcuni tuoi viaggi, specialmente in paesi extra europei, potrebbe essere necessario vaccinarsi o stipulare un'assicurazione sanitaria privata.

3.1 Per i paesi dell'Unione Europea (U.E)


E' sufficiente essere in possesso della Tessera Sanitaria che permette di ottenere servizi sanitari in sostituzione del modello cartaceo E111 e permette inoltre di usufruire delle prestazioni sanitarie coperte in precedenza dai modelli E110, E119 ed E128.

3.2 Per gli altri paesi non U.E.

Vaccini e assistenza sanitaria variano da paese a paese.

4 _ Valuta Monete

Info sul web
www.eurocambi.com



Vuoi sapere quanto valgono i tuoi Euro nel paese che visiterai? Informazioni in tempo reale dei cambi Euro con le più importanti valute estere.

5 _ Meteo

Info sul web
www.meteoam.it



Stai per partire e non sai cosa mettere in valigia? Dare uno sguardo alle previsioni meteo può esserti d'aiuto.

6 _ Agenzie Viaggi

Info sul web
www.prato.net
www.regionetoscana.info>viaggi
www.ilcartone.net>turismo



Per organizzare i tuoi viaggi puoi rivolgerti ad una delle agenzie viaggi presenti a Prato.

6.1 Agenzie agevolate per i giovani

Alcune agenzie viaggi hanno "un occhio di riguardo" per i giovani offrendo tariffe agevolate. Per sapere dove trovarle consulta il sito.

7 _ Turismo Sociale/Solidale/Alternativo

 Puoi rivolgerti a...

Cooperativa Turisiamo
via IV Novembre 17, Prato
telefono 348 2589288
fax 0574 611299
e-mail turisiamo@hotmail.it

Info sul web
www.icaroprato.it

Disabili
<http://disabili.po-net.prato.it> > vacanze



Negli ultimi tempi si sta fortemente sviluppando un tipo di turismo "sociale/solidale/alternativo" che mette in primo piano le esigenze di particolari categorie o gruppi (es. disabili, anziani, giovani, gruppi religiosi) rispondendo alla loro voglia di stare insieme scoprendo il territorio.

